

Prisstatistik Gotlandstrafiken

Välkommen ti
Gotland

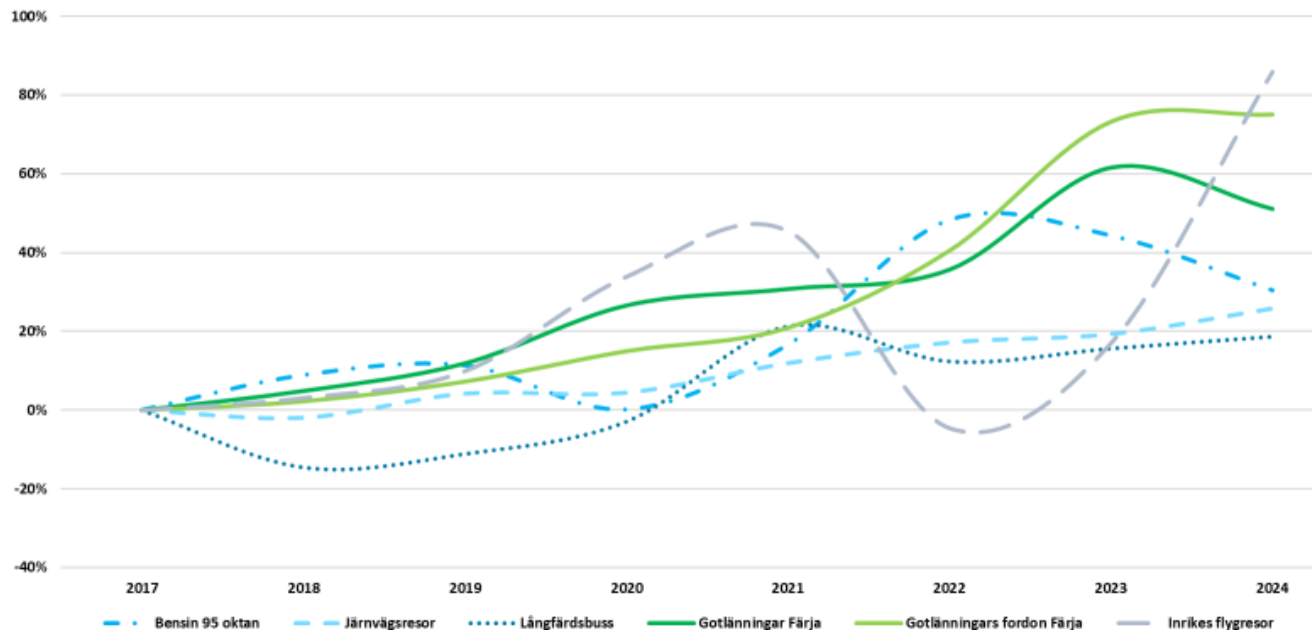


Prisutveckling under
avtalsperioden



Prisutveckling olika färdmedel

2017–2024, Snittpriser* och KPI



Utveckling under perioden

Bil: Bensin 95 oktan
2017–2024: 30%

Järnvägsresor
2017–2024: 26%

Långfärdsbuss
2017–2024: 19%

Inrikes flygresor
2017–2024: 86%

Färja - Gotlänningar
2017–2024: 51%

Färja - Gotlänningars fordon
2017–2024: 75%

*Genomsnittspriset för samtliga sålda biljetter (Gotlandsrabatt) under ett trafikår
Intäkterna / Resandevolym = Snittpris

Typresor

Typresa 1:

Den gotländska familjen

lågsäsong



Resenärer: gotlänning, 2 vuxna (26+) och 2 barn (3–12 år)

Fordon: bil under 6m

Kvar att leva på (KALP): 4339 kr



Platser: mittersalong, aktersalong och försalong

Biljetttyp: Mini och Flexi



Ort: Visby-Nynäshamn

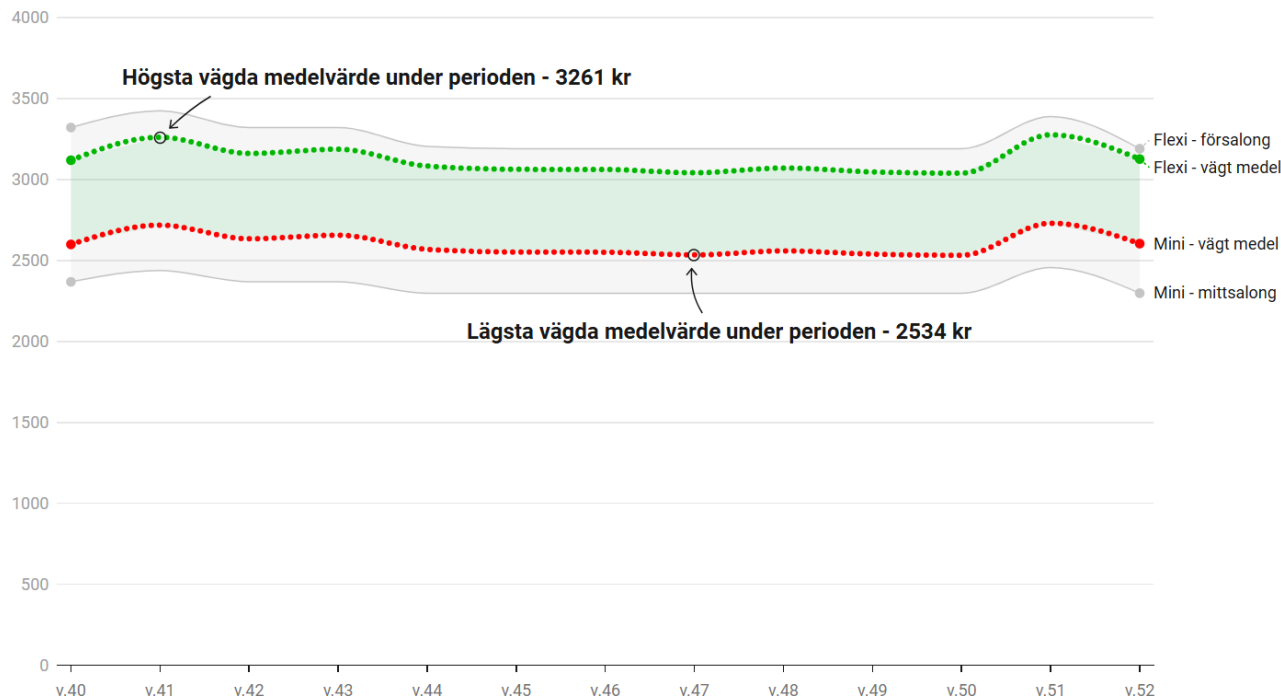
Resa: tur och retur



Undersökt period: oktober till december

Utresa: fredag, 07:15

Hemresa: söndag, 11:45



Typresa 1*:

Biljettpriser** i relation till vad hushållet har kvar att leva på (KALP)



*) Den gotländska familjen

**) vägda medelvärden

A wooden lifeguard stand stands on a grassy dune. In the background, a wire fence runs across the frame, and beyond it, the calm blue sea meets a clear, bright blue sky. The foreground is covered in dry, yellowish-green grass and some small, reddish-brown plants.

En resa till Stockholm

Uttagsdata

högssäsong

En resa till Stockholm

Undersökt tidsperiod: 14 juli–18 juli, 2025

Resenärer:



- gotlänningar, 2 vuxna (26+) och 2 barn (3–12 år)
- boende på fastlandet, 2 vuxna (26+) och 2 barn (3–12 år)

Fordon: Se nedan



Utres: morgon (07:00–08:00)

Hemresa: eftermiddag (15:00–16:00)



Platser: billigaste alternativet

Biljettyp: avbokning och full återbetalning*

Res: Tur och retur



Avreseort: Visby

Avstånd: 20,4 mil (14,6 med färja + 5,8 med bil)



Avreseort: Linköping

Avstånd: 19,9 mil



Avreseort: Örebro

Avstånd: 19,6 mil



Avreseort: Smedjebacken

Avstånd: 20,6 mil

*) För att kunna göra en korrekt jämförelse mellan de olika färdslagen måste denna biljettyp användas. Detta för att åskådliggöra friheten man har när man reser med bil.

Vad kostar en tur- och returresa för respektive färdslag?



Total kostnad: 3920 kr

Total tid: 8 timmar



Total kostnad: 1646 kr

Total tid: 5 timmar 20 min



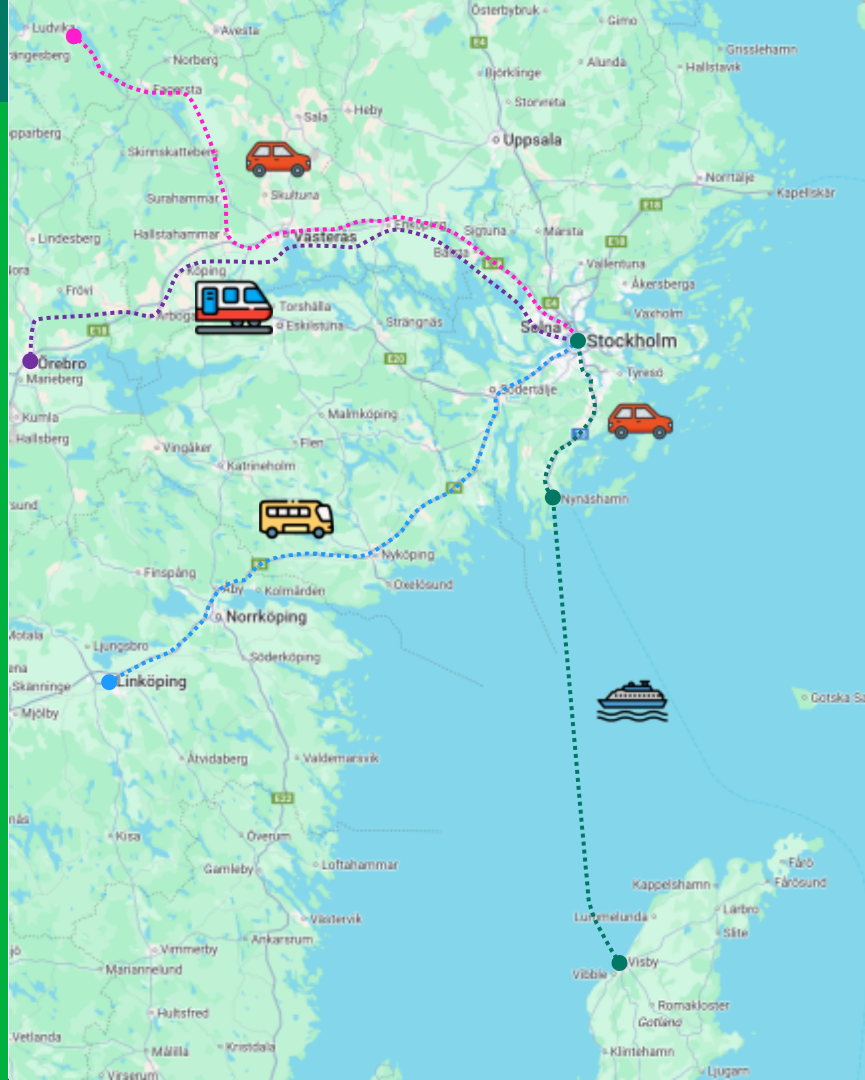
Total kostnad: 2160 kr

Total tid: 3 timmar 54 min



Total kostnad: 1030 kr

Total tid: 5 timmar 8 min



Typresa 2:

Den besökande familjen

lågsäsong



Resenärer: besökare, 2 vuxna (26+) och 2 barn (3–12 år)

Fordon: bil under 6m



Platser: mittersalong, aktersalong och försalong

Biljettyp: Mini och Flexi



Ort: Nynäshamn - Visby

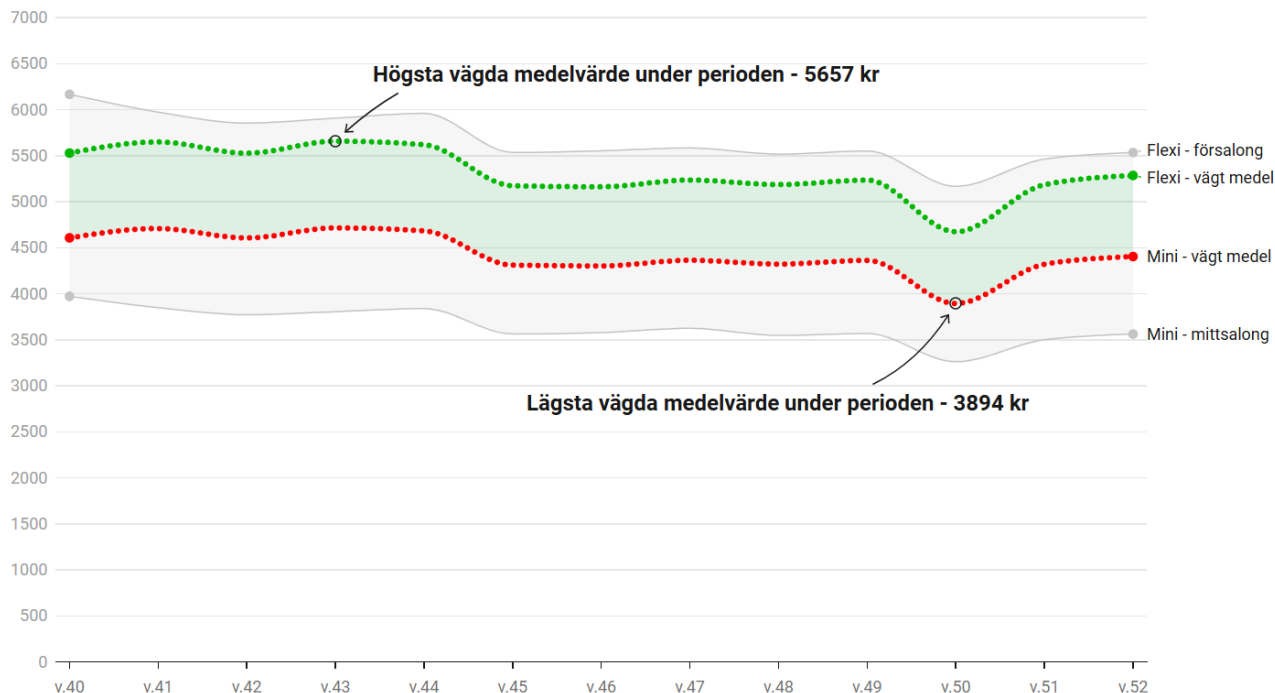
Resa: tur och retur



Undersökt period: oktober till december, 2025

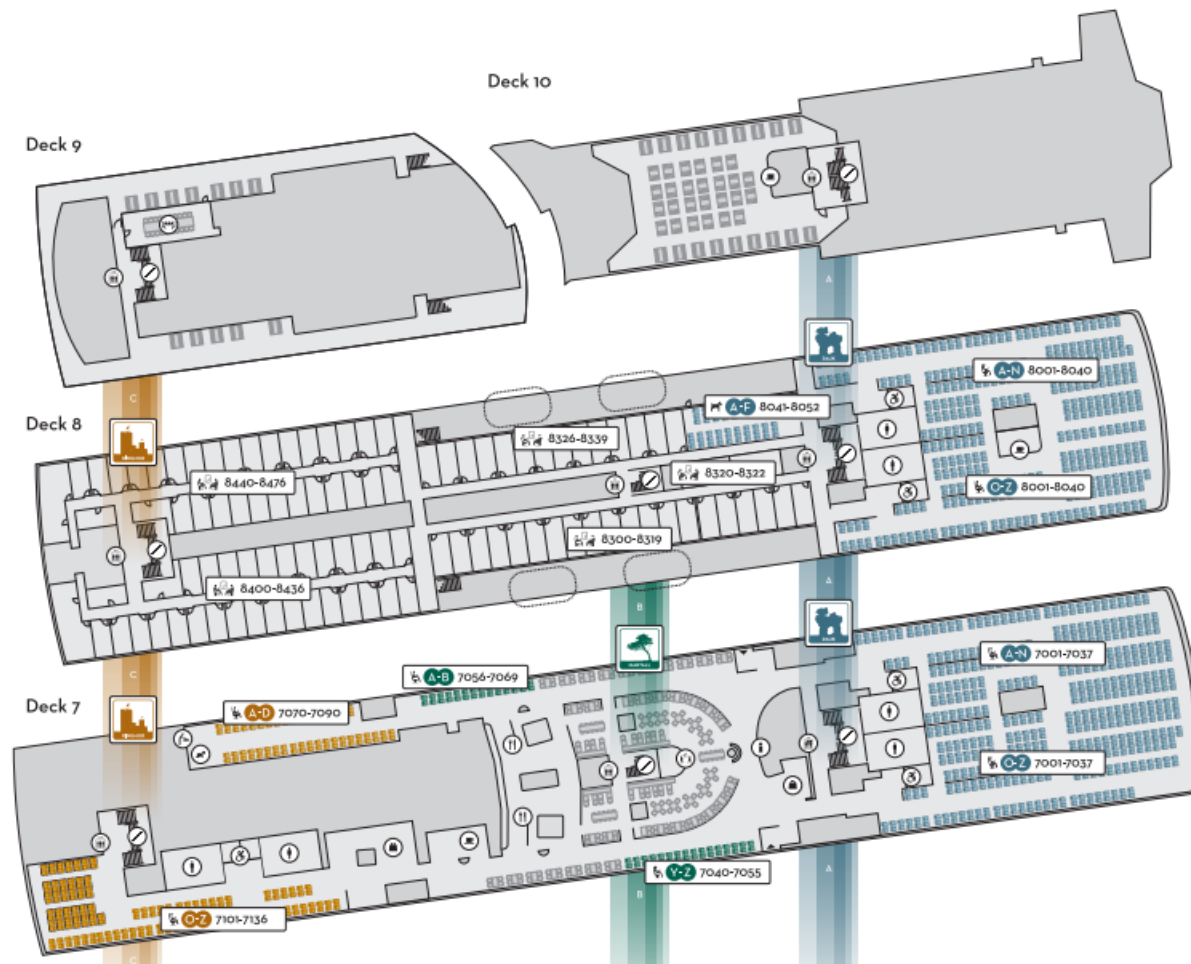
Utresa: fredag, 11:25

Hemresa: söndag, 16:00





Tillgänglighet till
komfortalternativ och
dess påverkan på priset



SF1650 – antal platser per komfortalternativ

Insides kupé: 12 st

Utsides kupé: 50 st

Barnsalong: 74 st

Mittsalong: 58 st

Aktersalong: 170 st

Försalong: 1220 st

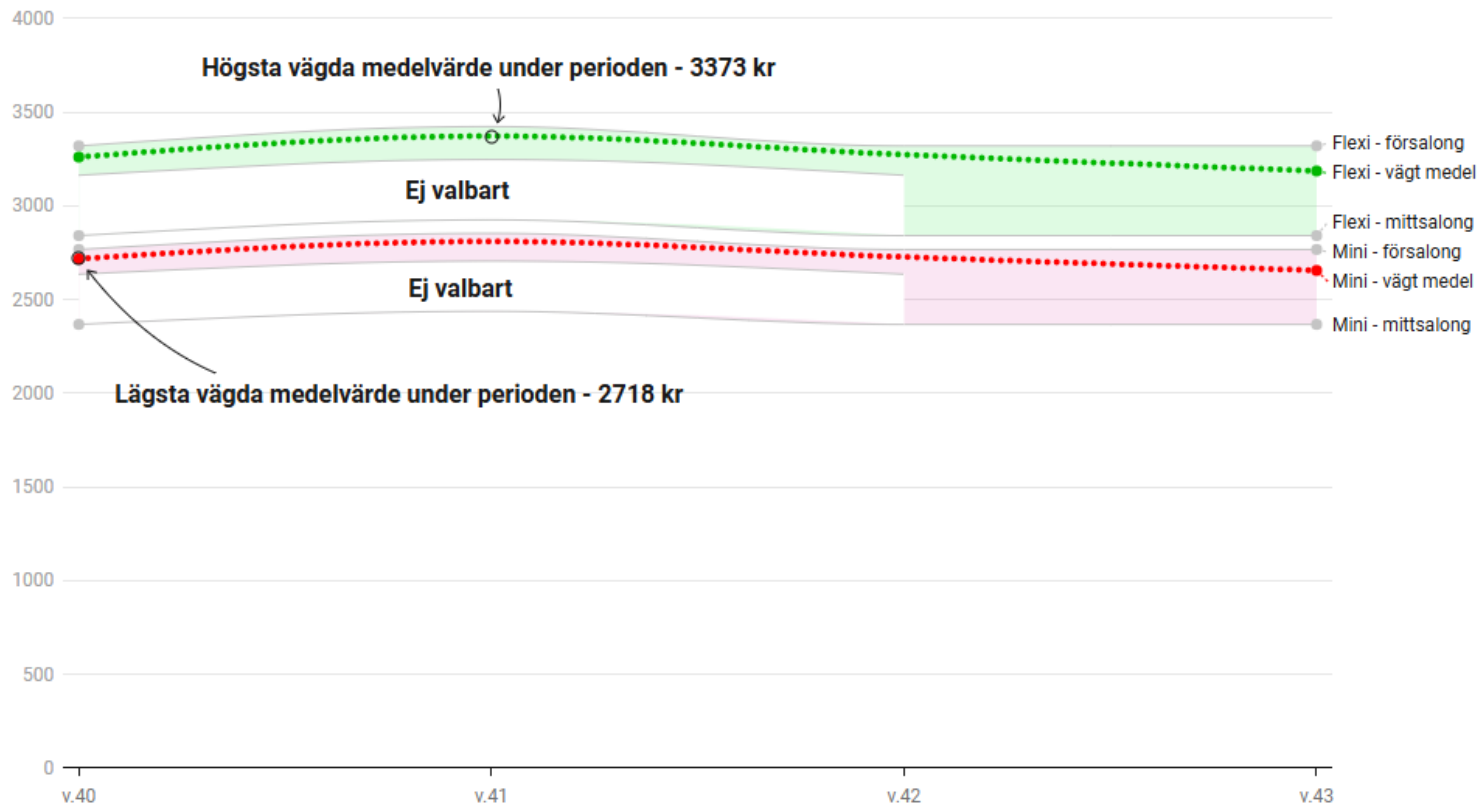
Tillgänglighet på färjan:


Den gotländska familjen

	Mittsalong		Aktersalong		Försalong	
	Utres	Hemres	Utres	Hemres	Utres	Hemres
v.40	✗	✗	✓	✓	✓	✓
v.41	✗	✗	✓	✓	✓	✓
v.42	✗	✗	✓	✓	✓	✓
v.43	✓	✓	✓	✓	✓	✓

Påverkan på priset:

Den gotländska familjen, **Mini** och **Flexi**, lågsäsong





Jämförelse: hur har våra grannländer löst det?

Priser

typresor från svensk, dansk och norsk ö, SEK, hög- och lågsäsong



Resenärer: 2 vuxna och 2 barn (3–12 år)

Fordon: bil under 6m

Faktisk disponibel månadsinkomst: 4339 kr



Platser: billigast komfortalternativ

Biljettyp: Mini



Ort: se kartor

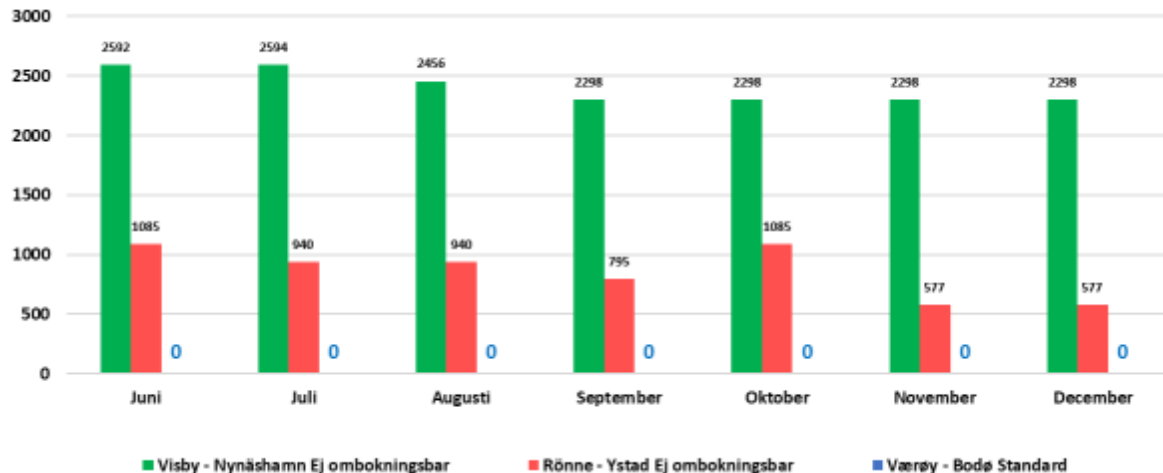
Resa: tur och retur



Undersökt period: juni–december, 2025

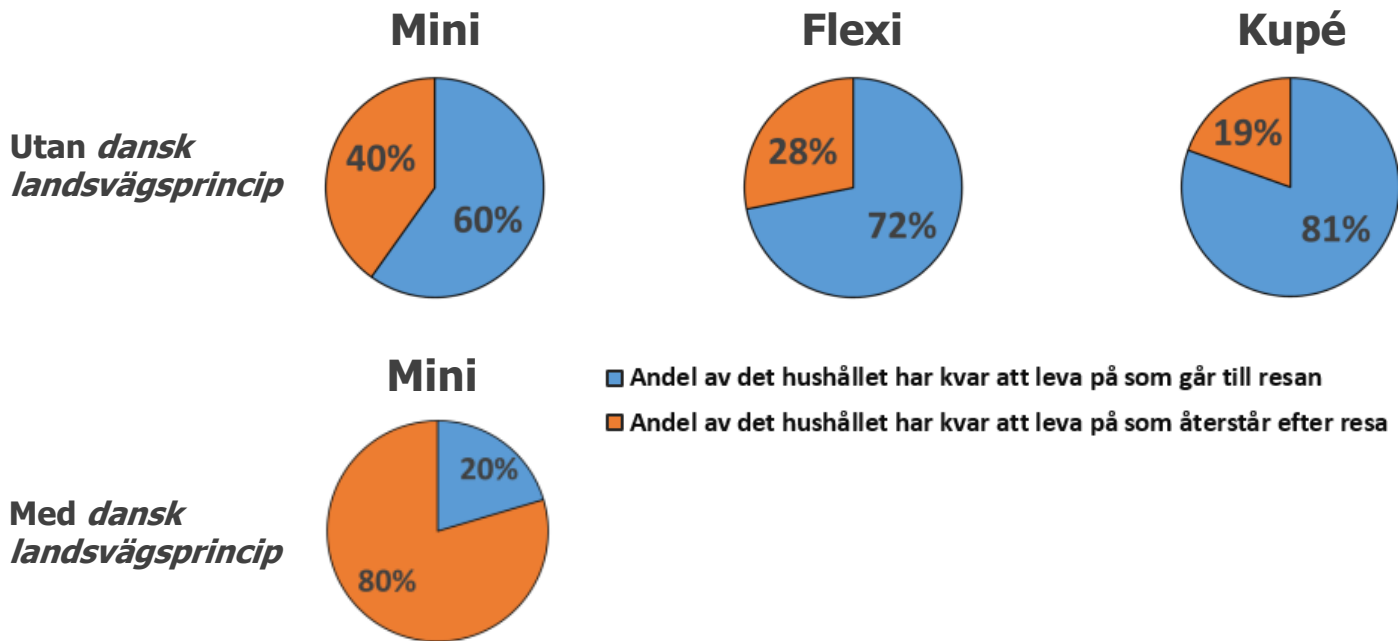
Utres: förmiddag fredag

Hemresa: eftermiddag söndag



Jämförelse*:

Biljettpriser** i relation till vad hushållen har kvar att leva på (KALP)



*) utan och med dansk landsvägsprincip

**) vägda medelvärden

Vad blir då resultatet för Gotland?



**Högre
levnadskostnader**



**Minskad
attraktivitet för
inflyttning och
etablering**



**Högre kostnader
för gotlänningar
än för jämförbara
resor på fastlandet**



**Försämrad
konkurrenskraft
för företag**



**Försämrade
möjligheter till
social
sammanhållning**



**Försämrad
krisberedskap
och
samhällsservice**